

OBS De Vos Multatuli Voorschoten

Oudertevredenheidspeiling Basisonderwijs 2011

Haarlem, mei 2011



Scholen met Succes

Postbus 3386
2001 DJ Haarlem

www.scholenmetsucces.nl
info@scholenmetsucces.nl
tel: 023 534 11 58

OBS De Vos Multatuli Voorschoten

Oudertevredenheidspeiling Basisonderwijs 2011

INHOUD:

Inleiding	5
Verklaring termen en begrippen	6
Samenvatting	7
Conclusie	12
Resultaten	14
Overzicht(en)	46

Bijlage: Vragenlijst

Inleiding

In dit rapport worden de resultaten beschreven van de Oudertevredenheidspeiling 2011 (OTP2011). De tevredenheidspeiling wordt gehouden bij een groot aantal scholen in Nederland in verschillende steden. Uit deze scholen is een referentiegroep samengesteld waarmee de resultaten van uw school worden vergeleken.

Dit rapport werd automatisch gegenereerd met behulp van informatiesysteem "Succesdata" dat door Dulmers Management BV voor 'Scholen met Succes!' is ontwikkeld.

'Scholen met Succes' is een integraal programma dat gericht is op het creëren van kwaliteitsbewustzijn en klantgerichtheid in het onderwijs. Het programma bestaat uit drie modules:

- Module Markt en Maatschappij voor onderzoek en analyse van de positie van uw school.
- Module Mens en Missie voor inspiratie en motivatie in uw organisatie.
- Module Middelen en Methodes voor markt- en klantgerichte communicatie en presentatie.

De tevredenheidspeiling, waarvan dit rapport de resultaten geeft, is onderdeel van de module "Markt en Maatschappij". Meer informatie over de modules van het programma vindt u op onze website: www.scholenmetsucces.nl.

De tevredenheidspeilingen voor ouders, leerlingen en personeel zijn ontwikkeld om een gerichte bijdrage te leveren aan:

- Het kwaliteitsbeleid van de schoolorganisatie.
- De ouderbetrokkenheid.
- De marktpositie van de school.

De peiling bestaat uit een standaardvragenlijst die door de computer verwerkt wordt tot een schoolrapport met een geschreven samenvatting/conclusie en een tabellenoverzicht van de resultaten. Hierbij wordt de school vergeleken met het landelijk gemiddelde.

Voor een uitgebreide beschrijving van de achtergronden van het onderzoek wordt verwezen naar de publicatie 'Van Tevredenheid naar Succes', die als bijlage is bijgevoegd.

Veel succes!

Haarlem, 4 mei 2011

Ronald Dulmers, algemeen directeur

Verklaring termen en begrippen

Top 10 Tevredenheid en Ontevredenheid

Bij een groot aantal vragen konden de ouders aangeven of ze 'tevreden' of 'ontevreden' waren met het onderwerp van de vraag. In de Top 10 Tevredenheid en Ontevredenheid wordt een overzicht gegeven van de onderwerpen die door veel ouders / verzorgers positief dan wel negatief gewaardeerd worden, met daarbij de percentages tevreden of ontevreden respondenten.

Referentiegroep

De resultaten van OBS De Vos Multatuli worden per vraag vergeleken met één of meerdere landelijke referentiegroep(en). Een referentiegroep bevat gegevens van scholen die in het huidige of in de twee voorgaande kalenderjaren hebben deelgenomen. Het aantal antwoorden van een referentiegroep kan per vraag variëren ten gevolge van non respons of nieuw toegevoegde vragen.

Rubrikscores

De vragenlijst is ingedeeld in een aantal vragenclusters of rubrieken. In de rapportage worden deze rubrieken over de school en het onderwijs met elkaar vergeleken. Het gaat dan om de rubrikscores. Deze rubrikscores hebben dus niet betrekking op een enkele vraag, maar op een cluster van vragen.

In sommige tabellen worden twee rubrieken samengevoegd tot één hoofdrubriek. In de titel zijn de twee deelrubrieken steeds herkenbaar. Bijvoorbeeld "Leerkracht en Contact met de school".

Tevredenheidscijfers en Rapportcijfer

Een Tevredenheidscijfer in de samenvatting is een gemiddelde op basis van de antwoorden op alle vragen over het desbetreffende onderwerp of thema in een rubriek, bijvoorbeeld rubriek 1: 'Schoolgebouw'.

Het Rapportcijfer in de samenvatting is het cijfer dat de ouders aan de school als geheel gaven in vraag 68.

Belangrijkste verschillen met de benchmark

De resultaten van uw school worden vergeleken met de resultaten van de andere scholen die hebben deelgenomen (benchmark). In het Hoofdstuk 'Overzicht(en)' worden de 10 belangrijkste positieve en 10 belangrijkste negatieve afwijkingen aangegeven.

Satisfactie-prioriteiten matrix

In de samenvatting en in 'overzicht(en)' van het rapport wordt per rubriek van vragen een overzicht gegeven van de mate waarin de ouders tevreden zijn evenals het belang dat zij aan dat onderwerp hechten. De uitkomsten worden afgedrukt in een Satisfactie-prioriteiten matrix. De matrix geeft de relatieve positie weer van belang en tevredenheid. De matrix biedt enerzijds inzicht in eventuele 'punten voor profilering'. Dit zijn onderwerpen die ouders zeer belangrijk vinden en waarover zij ook zeer tevreden zijn. Anderzijds zijn er eventuele 'aandachtspunten voor beleid'. Dit zijn de onderwerpen die ouders eveneens zeer belangrijk vinden, maar waarover zij minder tevreden zijn.

Samenvatting

Achtergrondgegevens

Eerder dit jaar heeft onze school deelgenomen aan de oudertevredenheidspeiling. De huidige referentiegroep bevat gegevens van 141 198 ouders en verzorgers van 1587 scholen.

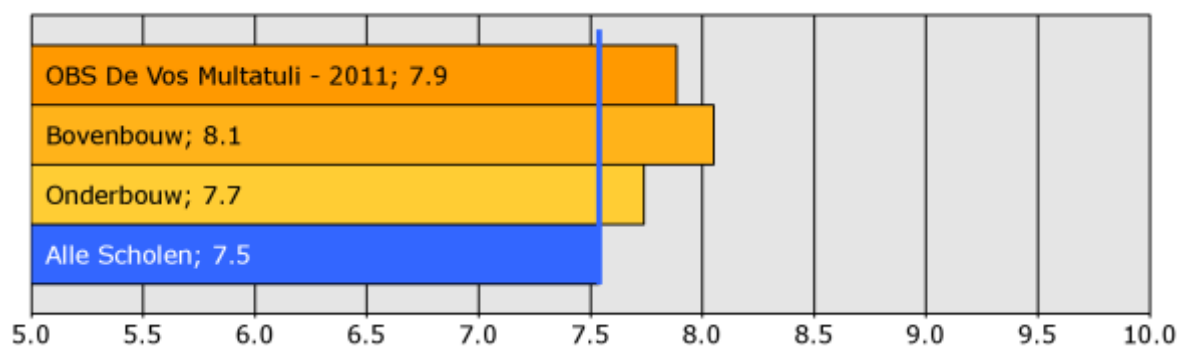
Van onze school hebben 117 ouders en verzorgers de vragenlijst ingevuld. Er werden gegevens verzameld van 59 ouders met een kind in de bovenbouw en van 52 ouders met een kind in de onderbouw. 6 ouders hebben niet aangegeven in welke groep hun kind zit. Het responspercentage voor de peiling is 69%.

Waardering en betrokkenheid

Algemene tevredenheid

De enquête geeft een duidelijk beeld van de wijze waarop de ouders onze school waarderen. Het landelijk gemiddelde rapportcijfer dat ouders aan de school van hun kind geven is 7.5. Onze school scoort gemiddeld 7.9 op vraag 68. De waardering van de ouders voor onze school is daarmee 0.4 punt hoger dan het landelijk gemiddelde.

Rapportcijfer



- Van de ouders geeft 89 procent aan dat men zich goed thuis voelt op de OBS De Vos Multatuli (landelijk is dit 87%).
- 97 procent van de ouders ziet hun kind met plezier naar school gaan (landelijk is dit 95%).
- Van de ouders is 87 procent tevreden over de vorderingen die hun kind maakt.

Ouderbetrokkenheid

- 59 procent van de ouders is regelmatig actief als hulpouder of commissielid.
- 79 procent bezoekt vaak een ouderavond of open dag van de school.
- 96 procent leest onze nieuwsbrief vaak.
- 90 procent helpt hun kind regelmatig met huiswerk, opdrachten of werkstukken.

Belangrijkheid schoolkeuzemotief en imago van de school

De zorg en aandacht die de school voor de leerlingen heeft is voor ouders het belangrijkste motief om voor OBS De Vos Multatuli te kiezen.

Volgens 49 procent van de ouders staat de school goed bekend in de wijk. 69 procent van de ouders vindt de schriftelijke informatie aantrekkelijk en voor 56% van de ouders is het goed duidelijk wat de school te bieden heeft.

Belang

Met behulp van de vragenlijst is ten aanzien van tien aspecten van het onderwijs nagegaan welk belang ouders daaraan hechten. In figuur 2 staat een opsomming van de vijf aspecten die de ouders van onze school het belangrijkste vinden. Ter vergelijking is daarnaast de 'landelijke top vijf' opgenomen.

Figuur 2: De vijf belangrijkste aspecten

OBS De Vos Multatuli	Alle Scholen
1 Begeleiding	De leerkracht
2 De leerkracht	Begeleiding
3 Kennisontwikkeling	Sfeer
4 Sfeer	Kennisontwikkeling
5 Persoonlijke ontwikkeling	Persoonlijke ontwikkeling

In tegenstelling tot de ouders van de andere scholen in de analyse vinden de ouders van onze school 'Begeleiding' het belangrijkste. De aspecten komen overeen met de verschillende vraagrubrieken.

Belangcijfers

De vragenlijst van de OTP is ingedeeld in 15 rubrieken (aspecten van het onderwijs) met verschillende soorten vragen. 10 rubrieken betreffen waarderingsvragen, waarbij is nagegaan hoe tevreden ouders zijn over verschillende aspecten van de school. Voor deze rubrieken is ook gevraagd hoe belangrijk de ouders de rubrieken vinden voor 'een goede school'. Dit wordt in het rapport uitgedrukt in belangcijfers.

In de figuur hieronder staan de belangcijfers per vraagrubriek voor onze school weergegeven, in onderscheid naar onder- en bovenbouw of locatie. Tevens zijn de cijfers van de vorige deelname opgenomen (indien van toepassing). Ter vergelijking zijn ook de cijfers opgenomen van de referentiegroep. De rubrieken zijn geordend naar hoogte van het cijfer. De rubriek met het hoogste cijfer staat op 1.

	Onze school			Vorige peiling	Referentiegroep
	Deze peiling	Bovenbouw	Onderbouw		Alle scholen
1. Begeleiding	9.4	9.3	9.5	0.0	9.4
2. De leerkracht	9.4	9.3	9.4	0.0	9.5
3. Kennisontwikkeling	9.1	9.0	9.1	0.0	9.0
4. Sfeer	9.0	8.9	9.1	0.0	9.1
5. Persoonlijke ontwikkeling	8.7	8.6	8.7	0.0	8.9
6. Schoolregels, rust en orde	8.4	8.6	8.2	0.0	8.5
7. Contact met de school	8.2	8.4	7.9	0.0	8.5
8. Omgeving van de school	7.7	7.4	7.8	0.0	7.6
9. Schoolgebouw	7.4	7.2	7.4	0.0	7.2
10. Schooltijden	6.4	6.0	6.6	0.0	6.9

Tevredenheid

Schoolgebouw en omgeving

Onze school wordt door relatief veel ouders gewaardeerd ten aanzien van 'Sfeer en inrichting schoolgebouw' (97% van de ouders is hierover tevreden). Ook zijn relatief veel ouders tevreden over 'Uiterlijk van het gebouw' (97%) en 'Hygiëne en netheid binnen de school' (95%). Relatief veel ouders zijn ontevreden ten aanzien van 'Veiligheid op weg naar school' (78%), 'Speelmogelijkheden op het plein' (66%) en 'Veiligheid op het plein' (23%).

Begeleiding en sfeer

Onze school wordt door relatief veel ouders gewaardeerd ten aanzien van 'Omgang leerkracht met de leerlingen' (91% van de ouders is hierover tevreden). Ook zijn relatief veel ouders tevreden over 'Omgang van de kinderen onderling' (91%), 'Sfeer in de klas' (90%) en 'Rust en orde in de klas' (89%). Relatief veel ouders zijn ontevreden ten aanzien van 'Extra mogelijkheden goede leerlingen' (16%).

Kennis- en persoonlijke ontwikkeling

Onze school wordt door relatief veel ouders gewaardeerd ten aanzien van 'Aandacht voor gymnastiek' (91% van de ouders is hierover tevreden). Ook zijn relatief veel ouders tevreden over 'Aandacht voor uitstapjes en excursies' (88%). Relatief veel ouders zijn ontevreden ten aanzien van 'Aandacht voor godsdienst/ levensbeschouwing' (18%).

Schooltijden, regels, rust en orde

Onze school wordt door relatief veel ouders gewaardeerd ten aanzien van 'Duidelijkheid van de schoolregels' (94% van de ouders is hierover tevreden). Ook zijn relatief veel ouders tevreden over 'Rust en orde op school' (87%). Relatief veel ouders zijn ontevreden ten aanzien van 'Overblijven tussen de middag' (28%) en 'Huidige schooltijden' (20%).

Leerkracht en contact met de school

Onze school wordt door relatief veel ouders gewaardeerd ten aanzien van 'Inzet en motivatie leerkracht' (97% van de ouders is hierover tevreden). Ook zijn relatief veel ouders tevreden over 'Vakbekwaamheid leerkracht' (97%), 'Mate waarin leerkracht naar ouders luistert' (93%) en 'Informatievoorziening over het kind' (88%).

Tevredenheidcijfers

De vragenlijst van de OTP is ingedeeld in 15 rubrieken (aspecten van het onderwijs) met verschillende soorten vragen. 10 rubrieken betreffen tevredenheidsvragen, waarbij is nagegaan hoe tevreden ouders zijn over verschillende aspecten van de school. Dit wordt uitgedrukt in een tevredenheidscijfer per rubriek.

In de figuur hieronder staan deze cijfers voor onze school weergegeven, in onderscheid naar onder- en bovenbouw of locatie. Tevens zijn de cijfers van de vorige deelname opgenomen (indien van toepassing). Ter vergelijking zijn ook de cijfers opgenomen van de referentiegroep.

De rubrieken zijn geordend naar hoogte van het cijfer met de hoogste waardering op nummer 1.

	Onze school			Vorige peiling	Referentiegroep
	Deze peiling	Bovenbouw	Onderbouw		Alle scholen
1. Schoolgebouw	8.5	8.4	8.7	0.0	6.8
2. De leerkracht	8.5	8.5	8.4	0.0	8.0
3. Sfeer	7.4	7.2	7.8	0.0	7.2
4. Begeleiding	7.4	7.4	7.5	0.0	7.1
5. Kennisontwikkeling	7.3	7.5	7.0	0.0	7.2
6. Schoolregels, rust en orde	7.2	7.3	7.0	0.0	7.1
7. Persoonlijke ontwikkeling	7.1	6.9	7.5	0.0	7.0
8. Contact met de school	7.1	7.2	6.9	0.0	7.1
9. Schooltijden	6.9	7.0	7.0	0.0	7.3
10. Omgeving van de school	4.7	5.1	4.2	0.0	6.2

Vergelijking met vorige peiling

Op onze school is niet eerder een oudertevredenheidspeiling met vergelijkbare vragen uitgevoerd door Scholen met Succes. Daarom ontbreekt hier een vergelijking.

Conclusie

Top 10 tevredenheid en ontevredenheid

In onderstaande figuur 5a en 5b wordt een overzicht gegeven van de hoogste tevredenheid- en ontevredenheidspercentages van OBS De Vos Multatuli. Ter vergelijking worden ook de resultaten van de referentiegroep vermeld.

In de tabellen wordt alleen de 'top10' weergegeven.

- In de **groene top 10** wordt een overzicht gegeven van de onderwerpen die door veel ouders / verzorgers positief gewaardeerd worden, met de percentages tevreden respondenten.
- In de **rode top 10** staan de onderwerpen waarover relatief veel ouders ontevreden waren, met de bijbehorende percentages.

Figuur 5a: 'Top 10' Tevredenheid

Pluspunten	OBS De Vos Multatuli	Alle scholen
1. Sfeer en inrichting schoolgebouw	97%	88%
2. Uiterlijk van het gebouw	97%	84%
3. Vakbekwaamheid leerkracht	97%	90%
4. Inzet en motivatie leerkracht	97%	91%
5. Hygiëne en netheid binnen de school	95%	66%
6. Duidelijkheid van de schoolregels	94%	88%
7. Mate waarin leerkracht naar ouders luistert	93%	90%
8. Omgang leerkracht met de leerlingen	91%	92%
9. Aandacht voor gymnastiek	91%	88%
10. Omgang van de kinderen onderling	91%	83%

Figuur 5b: 'Top 10' Ontevredenheid

Verbeterpunten	OBS De Vos Multatuli	Alle scholen
1. Veiligheid op weg naar school	78%	44%
2. Speelmogelijkheden op het plein	66%	26%
3. Overblijven tussen de middag	28%	14%
4. Veiligheid op het plein	23%	18%
5. Huidige schooltijden	20%	9%
6. Aandacht voor godsdienst/ levensbeschouwing	18%	10%
7. Extra mogelijkheden goede leerlingen	16%	11%
8. Aandacht voor werken met de computer	15%	10%
9. Informatievoorziening over de school	14%	14%
10. Functioneren medezeggenschapsraad	13%	5%

Satisfactie en Prioriteiten

Als ouders en verzorgers over belangrijke onderwerpen meer tevreden zijn dan gemiddeld dan kan de school zich op die onderwerpen profileren. Als zij echter over belangrijke onderwerpen niet tevreden zijn dan is die rubriek een aandachtspunt voor het kwaliteitsbeleid van de school.

In het diagram hieronder worden de belang- en tevredenheidsscores per rubriek in combinatie met elkaar grafisch weergegeven.


De verticale lijn representeert de gemiddelde belangscore van de school en geeft aan welke rubrieken de ouders en verzorgers het belangrijkste vinden.

De horizontale lijn staat voor de gemiddelde tevredenheidsscore van de school en geeft weer hoe tevreden men gemiddeld is over de aspecten van de school en het onderwijs.

Als de respondenten van OBS De Vos Multatuli over een aspect relatief meer tevreden zijn en er tevens een relatief hoog belang aan hechten staan deze in het assenstelsel in het kwadrant rechtsboven.

Als zij echter een relatief hoog belang hechten aan een aspect van de school maar niet zo tevreden zijn staat dat aspect in het kwadrant rechtsonder.

Figuur 7: **Satisfactie en Prioriteiten Matrix**



De nummers bij de punten verwijzen naar onderstaande rubrieken:

1. Schoolgebouw
2. Omgeving van de school
3. Begeleiding
4. Sfeer
5. Kennisontwikkeling
6. Persoonlijke ontwikkeling
7. Schooltijden
8. Schoolregels, rust en orde
9. De leerkracht
10. Contact met de school

De school scoort op de volgende rubrieken 'Meer belangrijk / Meer tevreden':

- 9: De leerkracht
- 3: Begeleiding
- 4: Sfeer
- 5: Kennisontwikkeling

De school scoort op de volgende rubrieken 'Meer belangrijk / Minder tevreden':

- 6: Persoonlijke ontwikkeling
- 8: Schoolregels en rust en orde

Resultaten

Op de volgende pagina's vindt u de legenda en de resultaten van de enquête weergegeven per vraag en rubriek. Op pagina 6 staat de uitleg van de gebruikte termen en begrippen.

Per vraag worden de resultaten in twee vormen weergegeven:

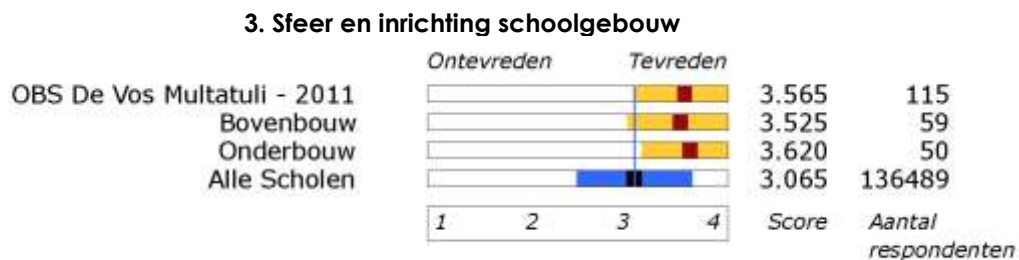
1. Percentages



In bovenstaande voorbeeld leest u van links naar rechts achtereenvolgens:

- Het vraagnummer.
- Het onderwerp.
- De antwoordmogelijkheden (onder elkaar). De antwoorden op 'erg ontevreden' en 'ontevreden' respectievelijk 'tevreden' en 'erg tevreden' in de vragenlijst zijn hier bij elkaar opgeteld.
- Achter 'Niets ingevuld' staat het aantal personen dat de vraag niet beantwoord heeft.
- Per antwoordmogelijkheid het aantal verkregen antwoorden bij 'OBS De Vos Multatuli'.
- Per antwoordmogelijkheid het percentage verkregen antwoorden bij 'OBS De Vos Multatuli' (117 ouders ondervraagd).
- Per antwoordmogelijkheid het percentage verkregen antwoorden bij 'Alle scholen' (141198 ouders ondervraagd).
- Grafische weergave van het aantal antwoorden met behulp van een staafdiagram.
- De oranje balken verwijzen naar 'OBS De Vos Multatuli'.
- De blauwe balken verwijzen naar 'Alle scholen'.

2. Scores



Vergelijking van gemiddelde scores:


- Bij de vergelijking van gemiddelden op de volgende pagina's wordt de gemiddelde waarde van de antwoorden op een vraag weergegeven op een schaal van 1 tot en met 4.
- De waarde van de referentiegroep Alle scholen wordt extra aangegeven door een verticale lijn.
- De gemiddelde waarden worden weergegeven met behulp van een donker blokje. De spreiding (uitgedrukt in standaarddeviaties) wordt weergegeven met een lichtere kleur links en rechts van het donkere blokje.

Er geldt: hoe meer de antwoorden van de respondenten op een vraag van elkaar verschillen, des te groter de spreiding (de balk wordt langer). Als alle respondenten hetzelfde antwoord kiezen (d.w.z. men is het helemaal met elkaar eens) dan is de spreiding 0 en wordt er geen horizontale balk afgedrukt. In de rechtermarge staan de gemiddelde waarde en het aantal respondenten voor die vraag.

Rubriek 0 Algemeen

1. Ik vul deze lijst in voor mijn kind in groep...

Niets Ingevuld	6	5%	(2%)
groep 1	7	6%	(11%)
groep 2	23	20%	(11%)
groep 3	10	9%	(11%)
groep 4	12	10%	(11%)
groep 5	23	20%	(12%)
groep 6	13	11%	(13%)
groep 7	11	9%	(15%)
groep 8	12	10%	(14%)



2. Is het kind waarvoor u deze lijst invult een jongen of een meisje?

Niets Ingevuld	16	14%	(8%)
jongen	50	43%	(46%)
meisje	51	44%	(47%)



Rubriek 1: Het schoolgebouw

3. Sfeer en inrichting schoolgebouw

Weet niet	1	1%	(0%)
Tevreden	114	97%	(88%)
Ontevreden	1	1%	(10%)
Niets ingevuld	1	1%	(1%)



4. Hygiëne en netheid binnen de school

Weet niet	1	1%	(1%)
Tevreden	111	95%	(66%)
Ontevreden	4	3%	(31%)
Niets ingevuld	1	1%	(1%)



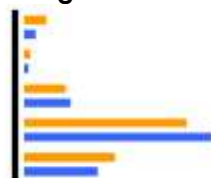
5. Uiterlijk van het gebouw

Weet niet	0	0%	(1%)
Tevreden	114	97%	(84%)
Ontevreden	1	1%	(15%)
Niets ingevuld	2	2%	(1%)



6. Hoe belangrijk vindt u het schoolgebouw voor een goede school?

Niets Ingevuld	8	7%	(3%)
Niet Belangrijk	2	2%	(1%)
Beetje Belangrijk	15	13%	(14%)
Belangrijk	59	50%	(58%)
Erg Belangrijk	33	28%	(23%)



Legenda

 Onze school	Antwoorden OBS De Vos Multatuli
 Alle scholen	Percentage OBS De Vos Multatuli
	Percentage Alle scholen

Rubriek 1: Het schoolgebouw

3. Sfeer en inrichting schoolgebouw

	Ontevreden	Tevreden	Score	Aantal respondenten		
OBS De Vos Multatuli - 2011			3.565	115		
Bovenbouw			3.525	59		
Onderbouw			3.620	50		
Alle Scholen			3.065	136489		
	1	2	3	4	Score	Aantal respondenten

4. Hygiëne en netheid binnen de school

OBS De Vos Multatuli - 2011			3.365	115
Bovenbouw			3.316	57
Onderbouw			3.442	52
Alle Scholen			2.702	134661

5. Uiterlijk van het gebouw

OBS De Vos Multatuli - 2011			3.600	115
Bovenbouw			3.534	58
Onderbouw			3.647	51
Alle Scholen			2.986	136279

6. Hoe belangrijk vindt u het schoolgebouw voor een goede school?

	Onbelangrijk	Belangrijk	Score	Aantal respondenten		
OBS De Vos Multatuli - 2011			3.128	109		
Bovenbouw			3.071	56		
Onderbouw			3.146	48		
Alle Scholen			3.063	133769		
	1	2	3	4	Score	Aantal respondenten

Rubriek 2: Omgeving van de school

7. Speelmogelijkheden op het plein

Weet niet	8	7%	(1%)
Tevreden	30	26%	(72%)
Ontevreden	77	66%	(26%)
Niets ingevuld	2	2%	(1%)



8. Veiligheid op het plein

Weet niet	4	3%	(1%)
Tevreden	85	73%	(80%)
Ontevreden	27	23%	(18%)
Niets ingevuld	1	1%	(1%)




9. Veiligheid op weg naar school

Weet niet	1	1%	(1%)
Tevreden	24	21%	(55%)
Ontevreden	91	78%	(44%)
Niets ingevuld	1	1%	(1%)



10. Hoe belangrijk vindt u de schoolomgeving voor een goede school?

Niets Ingevuld	6	5%	(3%)
Niet Belangrijk	1	1%	(0%)
Beetje Belangrijk	12	10%	(9%)
Belangrijk	58	50%	(58%)
Erg Belangrijk	40	34%	(30%)







Legenda

■ Onze school	Antwoorden OBS De Vos Multatuli	Percentage OBS De Vos Multatuli	Percentage Alle scholen
■ Alle scholen			

Rubriek 2: Omgeving van de school





7. Speelmogelijkheden op het plein

	Ontevreden	Tevreden	Score	Aantal respondenten	
OBS De Vos Multatuli - 2011			2.009	107	
Bovenbouw			2.056	54	
Onderbouw			1.979	47	
Alle Scholen			2.819	136310	
	1	2	3	4	


8. Veiligheid op het plein

OBS De Vos Multatuli - 2011		2.804	112
Bovenbouw		2.929	56
Onderbouw		2.640	50
Alle Scholen		2.898	135082

9. Veiligheid op weg naar school

OBS De Vos Multatuli - 2011		1.852	115
Bovenbouw		2.121	58
Onderbouw		1.569	51
Alle Scholen		2.503	136090

10. Hoe belangrijk vindt u de schoolomgeving voor een goede school?

	Onbelangrijk	Belangrijk	Score	Aantal respondenten	
OBS De Vos Multatuli - 2011			3.234	111	
Bovenbouw			3.125	56	
Onderbouw			3.265	49	
Alle Scholen			3.211	133830	
	1	2	3	4	

Rubriek 3: Begeleiding

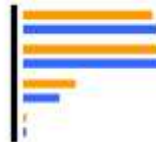
11. Begeleiding leerlingen met problemen

Weet niet	28	24%	(31%)
Tevreden	74	63%	(53%)
Ontevreden	14	12%	(16%)
Niets ingevuld	1	1%	(1%)



12. Extra mogelijkheden goede leerlingen

Weet niet	47	40%	(42%)
Tevreden	50	43%	(46%)
Ontevreden	19	16%	(11%)
Niets ingevuld	1	1%	(1%)



13. Aandacht voor pestgedrag

Weet niet	17	15%	(20%)
Tevreden	92	79%	(61%)
Ontevreden	7	6%	(18%)
Niets ingevuld	1	1%	(1%)



14. Omgang leerkracht met de leerlingen

Weet niet	1	1%	(1%)
Tevreden	107	91%	(92%)
Ontevreden	7	6%	(6%)
Niets ingevuld	2	2%	(1%)



15. Hoe belangrijk vindt u de begeleiding voor een goede school?

Niets Ingevuld	5	4%	(3%)
Niet Belangrijk	0	0%	(0%)
Beetje Belangrijk	0	0%	(0%)
Belangrijk	21	18%	(19%)
Erg Belangrijk	91	78%	(78%)



Legenda

	Onze school		
	Alle scholen	Antwoorden OBS De Vos Multatuli	Percentage OBS De Vos Multatuli
		Percentage Alle scholen	

Rubriek 3: Begeleiding

11. Begeleiding leerlingen met problemen

	Ontevreden	Tevreden	Score	Aantal respondenten	
OBS De Vos Multatuli - 2011			2.989	88	
Bovenbouw			3.098	51	
Onderbouw			2.818	33	
Alle Scholen			2.911	95057	
	1	2	3	4	

12. Extra mogelijkheden goede leerlingen

OBS De Vos Multatuli - 2011		2.797	69
Bovenbouw		2.795	39
Onderbouw		2.846	26
Alle Scholen		2.927	79577

13. Aandacht voor pestgedrag

OBS De Vos Multatuli - 2011		3.101	99
Bovenbouw		3.037	54
Onderbouw		3.200	40
Alle Scholen		2.870	109382

14. Omgang leerkracht met de leerlingen

OBS De Vos Multatuli - 2011		3.465	114
Bovenbouw		3.448	58
Onderbouw		3.540	50
Alle Scholen		3.296	138746

15. Hoe belangrijk vindt u de begeleiding voor een goede school?

	Onbelangrijk	Belangrijk	Score	Aantal respondenten	
OBS De Vos Multatuli - 2011			3.812	112	
Bovenbouw			3.782	55	
Onderbouw			3.824	51	
Alle Scholen			3.796	134680	
	1	2	3	4	

Rubriek 4: Sfeer

16. Sfeer in de klas

Weet niet	0	0%	(3%)
Tevreden	105	90%	(88%)
Ontevreden	11	9%	(8%)
Niets ingevuld	1	1%	(1%)



17. Rust en orde in de klas

Weet niet	1	1%	(5%)
Tevreden	104	89%	(81%)
Ontevreden	11	9%	(13%)
Niets ingevuld	1	1%	(1%)



18. Omgang van de kinderen onderling

Weet niet	1	1%	(3%)
Tevreden	106	91%	(83%)
Ontevreden	9	8%	(14%)
Niets ingevuld	1	1%	(1%)



19. Aandacht voor normen en waarden

Weet niet	8	7%	(5%)
Tevreden	99	85%	(87%)
Ontevreden	9	8%	(8%)
Niets ingevuld	1	1%	(1%)



20. Hoe belangrijk vindt u de sfeer voor een goede school?

Niets Ingevuld	4	3%	(3%)
Niet Belangrijk	0	0%	(0%)
Beetje Belangrijk	1	1%	(0%)
Belangrijk	34	29%	(28%)
Erg Belangrijk	78	67%	(69%)



Legenda

	Onze school		
	Alle scholen	Antwoorden OBS De Vos Multatuli	Percentage OBS De Vos Multatuli
		Percentage Alle scholen	

Rubriek 4: Sfeer

16. Sfeer in de klas

	Ontevreden	Tevreden	Score	Aantal respondenten		
OBS De Vos Multatuli - 2011			3.259	116		
Bovenbouw			3.102	59		
Onderbouw			3.451	51		
Alle Scholen			3.131	136374		
	1	2	3	4	Score	Aantal respondenten

17. Rust en orde in de klas

OBS De Vos Multatuli - 2011		3.104	115
Bovenbouw		3.069	58
Onderbouw		3.157	51
Alle Scholen		3.033	132471

18. Omgang van de kinderen onderling

OBS De Vos Multatuli - 2011		3.096	115
Bovenbouw		2.983	59
Onderbouw		3.235	51
Alle Scholen		3.002	136477

19. Aandacht voor normen en waarden

OBS De Vos Multatuli - 2011		3.111	108
Bovenbouw		3.054	56
Onderbouw		3.196	46
Alle Scholen		3.113	131262

20. Hoe belangrijk vindt u de sfeer voor een goede school?

	Onbelangrijk	Belangrijk	Score	Aantal respondenten		
OBS De Vos Multatuli - 2011			3.681	113		
Bovenbouw			3.632	57		
Onderbouw			3.706	51		
Alle Scholen			3.700	134443		
	1	2	3	4	Score	Aantal respondenten

Rubriek 5: Kennisontwikkeling

21. Aandacht voor rekenen

Weet niet	10	9%	(12%)
Tevreden	99	85%	(81%)
Ontevreden	7	6%	(7%)
Niets ingevuld	1	1%	(1%)



22. Aandacht voor taal

Weet niet	10	9%	(9%)
Tevreden	97	83%	(84%)
Ontevreden	9	8%	(7%)
Niets ingevuld	1	1%	(0%)



23. Aandacht voor wereldoriëntatie

Weet niet	28	24%	(26%)
Tevreden	82	70%	(68%)
Ontevreden	6	5%	(5%)
Niets ingevuld	1	1%	(1%)



24. Aandacht voor werken met de computer

Weet niet	17	15%	(15%)
Tevreden	82	70%	(75%)
Ontevreden	17	15%	(10%)
Niets ingevuld	1	1%	(0%)



25. Aandacht voor goede prestaties

Weet niet	20	17%	(15%)
Tevreden	85	73%	(75%)
Ontevreden	11	9%	(9%)
Niets ingevuld	1	1%	(1%)



26. Hoe belangrijk vindt u de kennisontwikkeling voor een goede school?

Niets Ingevuld	7	6%	(3%)
Niet Belangrijk	0	0%	(0%)
Beetje Belangrijk	0	0%	(1%)
Belangrijk	34	29%	(31%)
Erg Belangrijk	76	65%	(65%)



Legenda

	Onze school		Antwoorden OBS De Vos Multatuli
	Alle scholen		Percentage OBS De Vos Multatuli
			Percentage Alle scholen

Rubriek 5: Kennisontwikkeling

21. Aandacht voor rekenen

	Ontevreden	Tevreden	Score	Aantal respondenten	
OBS De Vos Multatuli - 2011			3.160	106	
Bovenbouw			3.203	59	
Onderbouw			3.071	42	
Alle Scholen			3.084	123256	
	1	2	3	4	

22. Aandacht voor taal

OBS De Vos Multatuli - 2011		3.142	106
Bovenbouw		3.237	59
Onderbouw		2.976	42
Alle Scholen		3.106	128008

23. Aandacht voor wereldoriëntatie

OBS De Vos Multatuli - 2011		3.148	88
Bovenbouw		3.214	56
Onderbouw		3.036	28
Alle Scholen		3.055	102710

24. Aandacht voor werken met de computer

OBS De Vos Multatuli - 2011		2.960	99
Bovenbouw		3.000	56
Onderbouw		2.872	39
Alle Scholen		3.000	119520

25. Aandacht voor goede prestaties

OBS De Vos Multatuli - 2011		3.052	96
Bovenbouw		3.089	56
Onderbouw		3.000	36
Alle Scholen		3.014	118286

26. Hoe belangrijk vindt u de kennisontwikkeling voor een goede school?

	Onbelangrijk	Belangrijk	Score	Aantal respondenten	
OBS De Vos Multatuli - 2011			3.691	110	
Bovenbouw			3.655	55	
Onderbouw			3.694	49	
Alle Scholen			3.665	133757	
	1	2	3	4	

Rubriek 6: Persoonlijke ontwikkeling

27. Aandacht voor creatieve vakken



28. Aandacht voor godsdienst/ levensbeschouwing



29. Aandacht voor gymnastiek




30. Aandacht voor sociaal-emotionele ontwikkeling



31. Aandacht voor uitstapjes en excursies



32. Hoe belangrijk vindt u persoonlijke ontwikkeling voor een goede school?



Legenda

■ Onze school	Antwoorden OBS De Vos Multatuli
■ Alle scholen	Percentage OBS De Vos Multatuli
	Percentage Alle scholen

Rubriek 6: Persoonlijke ontwikkeling

27. Aandacht voor creatieve vakken

	Ontevreden	Tevreden	Score	Aantal respondenten	
OBS De Vos Multatuli - 2011			3.128	109	
Bovenbouw			3.052	58	
Onderbouw			3.311	45	
Alle Scholen			2.999	130806	
	1	2	3	4	

28. Aandacht voor godsdienst/ levensbeschouwing

OBS De Vos Multatuli - 2011		2.730	63
Bovenbouw		2.667	39
Onderbouw		2.789	19
Alle Scholen		2.942	108156

29. Aandacht voor gymnastiek

OBS De Vos Multatuli - 2011		3.122	115
Bovenbouw		3.017	59
Onderbouw		3.240	50
Alle Scholen		3.055	135546

30. Aandacht voor sociaal-emotionele ontwikkeling

OBS De Vos Multatuli - 2011		3.037	109
Bovenbouw		3.056	54
Onderbouw		3.020	49
Alle Scholen		2.992	125674

31. Aandacht voor uitstapjes en excursies

OBS De Vos Multatuli - 2011		3.079	114
Bovenbouw		2.931	58
Onderbouw		3.260	50
Alle Scholen		3.050	133872

32. Hoe belangrijk vindt u persoonlijke ontwikkeling voor een goede school?

	Onbelangrijk	Belangrijk	Score	Aantal respondenten	
OBS De Vos Multatuli - 2011			3.559	111	
Bovenbouw			3.518	56	
Onderbouw			3.551	49	
Alle Scholen			3.622	133870	
	1	2	3	4	

Rubriek 7: Schooltijden

33. Huidige schooltijden

Weet niet	0	0%	(0%)
Tevreden	93	79%	(89%)
Ontevreden	23	20%	(9%)
Niets ingevuld	1	1%	(1%)



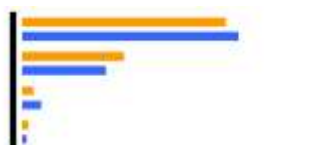
34. Overblijven tussen de middag

Weet niet	6	5%	(23%)
Tevreden	78	67%	(63%)
Ontevreden	33	28%	(14%)
Niets ingevuld	0	0%	(1%)



35. Opvang na schooltijd

Weet niet	74	63%	(67%)
Tevreden	37	32%	(26%)
Ontevreden	4	3%	(6%)
Niets ingevuld	2	2%	(1%)



36. Hoe belangrijk vindt u schooltijden voor een goede school?

Niets Ingevuld	2	2%	(3%)
Niet Belangrijk	4	3%	(3%)
Beetje Belangrijk	35	30%	(20%)
Belangrijk	56	48%	(52%)
Erg Belangrijk	20	17%	(23%)



Legenda

- Onze school
- Alle scholen

Antwoorden
OBS De Vos Multatuli

Percentage
OBS De Vos Multatuli

Percentage
Alle scholen

Rubriek 7: Schooltijden

33. Huidige schooltijden

	Ontevreden	Tevreden	Score	Aantal respondenten	
OBS De Vos Multatuli - 2011			3.017	116	
Bovenbouw			3.271	59	
Onderbouw			2.784	51	
Alle Scholen			3.195	136797	
	1	2	3	4	

34. Overblijven tussen de middag

OBS De Vos Multatuli - 2011		2.793	111
Bovenbouw		2.786	56
Onderbouw		2.878	49
Alle Scholen		3.006	105693

35. Opvang na schooltijd

OBS De Vos Multatuli - 2011		3.341	41
Bovenbouw		2.714	14
Onderbouw		3.696	23
Alle Scholen		2.990	43880


36. Hoe belangrijk vindt u schooltijden voor een goede school?

	Onbelangrijk	Belangrijk	Score	Aantal respondenten	
OBS De Vos Multatuli - 2011			2.800	115	
Bovenbouw			2.667	57	
Onderbouw			2.865	52	
Alle Scholen			2.981	134866	
	1	2	3	4	

Rubriek 8: Schoolregels, rust en orde

37. Opvang bij afwezigheid van de leerkracht

Weet niet	23	20%	(12%)
Tevreden	84	72%	(76%)
Ontevreden	9	8%	(11%)
Niets ingevuld	1	1%	(1%)



38. Duidelijkheid van de schoolregels

Weet niet	3	3%	(3%)
Tevreden	110	94%	(88%)
Ontevreden	3	3%	(8%)
Niets ingevuld	1	1%	(1%)



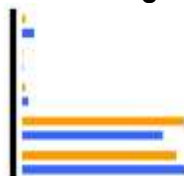
39. Rust en orde op school

Weet niet	6	5%	(3%)
Tevreden	102	87%	(84%)
Ontevreden	8	7%	(11%)
Niets ingevuld	1	1%	(1%)



40. Hoe belangrijk vindt u schoolregels, rust en orde voor een goede school?

Niets Ingevuld	1	1%	(4%)
Niet Belangrijk	0	0%	(0%)
Beetje Belangrijk	1	1%	(2%)
Belangrijk	59	50%	(44%)
Erg Belangrijk	56	48%	(51%)



Legenda

- Onze school
- Alle scholen

Antwoorden
OBS De Vos Multatuli

Percentage
OBS De Vos Multatuli

Percentage
Alle scholen

Rubriek 8: Schoolregels, rust en orde

37. Opvang bij afwezigheid van de leerkracht

	Ontevreden	Tevreden	Score	Aantal respondenten	
OBS De Vos Multatuli - 2011			3.054	93	
Bovenbouw			3.140	50	
Onderbouw			2.974	39	
Alle Scholen			2.995	119705	
	1	2	3	4	

38. Duidelijkheid van de schoolregels

OBS De Vos Multatuli - 2011		3.133	113
Bovenbouw		3.186	59
Onderbouw		3.082	49
Alle Scholen		3.054	133022

39. Rust en orde op school

OBS De Vos Multatuli - 2011		2.991	110
Bovenbouw		2.982	56
Onderbouw		2.980	50
Alle Scholen		3.000	132339

40. Hoe belangrijk vindt u schoolregels, rust en orde voor een goede school?

	Onbelangrijk	Belangrijk	Score	Aantal respondenten	
OBS De Vos Multatuli - 2011			3.474	116	
Bovenbouw			3.534	58	
Onderbouw			3.404	52	
Alle Scholen			3.509	133512	
	1	2	3	4	

Rubriek 9: De leerkracht

41. Mate waarin leerkracht naar ouders luistert

Weet niet	1	1%	(2%)
Tevreden	109	93%	(90%)
Ontevreden	6	5%	(6%)
Niets ingevuld	1	1%	(2%)



42. Vakbekwaamheid leerkracht

Weet niet	1	1%	(4%)
Tevreden	113	97%	(90%)
Ontevreden	2	2%	(4%)
Niets ingevuld	1	1%	(2%)



43. Inzet en motivatie leerkracht

Weet niet	0	0%	(3%)
Tevreden	113	97%	(91%)
Ontevreden	3	3%	(5%)
Niets ingevuld	1	1%	(1%)



44. Hoe belangrijk vindt u de leerkracht voor een goede school?

Niets Ingevuld	4	3%	(4%)
Niet Belangrijk	0	0%	(0%)
Beetje Belangrijk	0	0%	(0%)
Belangrijk	24	21%	(15%)
Erg Belangrijk	89	76%	(81%)



Legenda

	Onze school	Antwoorden OBS De Vos Multatuli	Percentage OBS De Vos Multatuli	Percentage Alle scholen
	Alle scholen			

Rubriek 9: De leerkracht

41. Mate waarin leerkracht naar ouders luistert

	Ontevreden	Tevreden	Score	Aantal respondenten		
OBS De Vos Multatuli - 2011			3.478	115		
Bovenbouw			3.491	59		
Onderbouw			3.480	50		
Alle Scholen			3.300	135679		
	1	2	3	4	Score	Aantal respondenten

42. Vakbekwaamheid leerkracht

OBS De Vos Multatuli - 2011		3.443	115
Bovenbouw		3.491	59
Onderbouw		3.420	50
Alle Scholen		3.324	133112

43. Inzet en motivatie leerkracht

OBS De Vos Multatuli - 2011		3.543	116
Bovenbouw		3.559	59
Onderbouw		3.529	51
Alle Scholen		3.373	135533

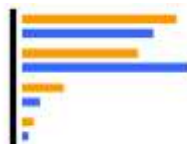
44. Hoe belangrijk vindt u de leerkracht voor een goede school?

	Onbelangrijk	Belangrijk	Score	Aantal respondenten		
OBS De Vos Multatuli - 2011			3.788	113		
Bovenbouw			3.754	57		
Onderbouw			3.800	50		
Alle Scholen			3.841	132454		
	1	2	3	4	Score	Aantal respondenten

Rubriek 10: Contact met school

45. Functioneren medezeggenschapsraad

Weet niet	56	48%	(41%)
Tevreden	42	36%	(52%)
Ontevreden	15	13%	(5%)
Niets ingevuld	4	3%	(2%)



46. Informatievoorziening over het kind

Weet niet	0	0%	(1%)
Tevreden	103	88%	(82%)
Ontevreden	12	10%	(16%)
Niets ingevuld	2	2%	(1%)



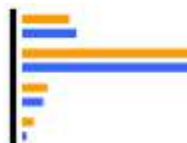
47. Informatievoorziening over de school

Weet niet	1	1%	(1%)
Tevreden	97	83%	(83%)
Ontevreden	16	14%	(14%)
Niets ingevuld	3	3%	(1%)



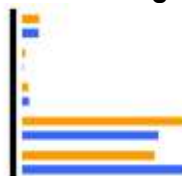
48. Gelegenheid om met de directie te praten



Weet niet	17	15%	(17%)
Tevreden	87	74%	(76%)
Ontevreden	9	8%	(6%)
Niets ingevuld	4	3%	(1%)



49. Hoe belangrijk vindt u het contact met de school voor een goede school?

Niets Ingevuld	6	5%	(5%)
Niet Belangrijk	1	1%	(0%)
Beetje Belangrijk	2	2%	(2%)
Belangrijk	60	51%	(42%)
Erg Belangrijk	48	41%	(51%)



Legenda		Antwoorden OBS De Vos Multatuli	Percentage OBS De Vos Multatuli	Percentage Alle scholen
	Onze school			
	Alle scholen			

Rubriek 10: Contact met school

45. Functioneren medezeggenschapsraad

	Ontevreden	Tevreden	Score	Aantal respondenten	
OBS De Vos Multatuli - 2011			2.719	57	
Bovenbouw			2.879	33	
Onderbouw			2.476	21	
Alle Scholen			2.975	79601	
	1	2	3	4	

46. Informatievoorziening over het kind

OBS De Vos Multatuli - 2011		3.104	115
Bovenbouw		3.136	59
Onderbouw		3.080	50
Alle Scholen		2.984	138046

47. Informatievoorziening over de school

OBS De Vos Multatuli - 2011		3.106	113
Bovenbouw		3.102	59
Onderbouw		3.104	48
Alle Scholen		3.006	135025

48. Gelegenheid om met de directie te praten

OBS De Vos Multatuli - 2011		3.052	96
Bovenbouw		3.111	54
Onderbouw		2.974	38
Alle Scholen		3.138	113593

49. Hoe belangrijk vindt u het contact met school voor een goede school?

	Onbelangrijk	Belangrijk	Score	Aantal respondenten	
OBS De Vos Multatuli - 2011			3.396	111	
Bovenbouw			3.474	57	
Onderbouw			3.292	48	
Alle Scholen			3.510	131517	
	1	2	3	4	

Rubriek 11: Betrokkenheid

50. Actief als hulpouder/commissie

Niets Ingevuld	1	1%	(1%)
Nee	47	40%	(33%)
Soms	45	38%	(42%)
Vaak	24	21%	(24%)



51. Bezoek ouderavond

Niets Ingevuld	1	1%	(1%)
Nee	2	2%	(2%)
Soms	21	18%	(19%)
Vaak	93	79%	(77%)



52. Lezen van informatiebulletins

Niets Ingevuld	1	1%	(2%)
Nee	0	0%	(1%)
Soms	4	3%	(4%)
Vaak	112	96%	(94%)



53. Hulp aan kind met huiswerk

Niets Ingevuld	3	3%	(3%)
Nee	9	8%	(6%)
Soms	34	29%	(33%)
Vaak	71	61%	(58%)



Legenda

<p>■ Onze school</p> <p>■ Alle scholen</p>	<p>Antwoorden OBS De Vos Multatuli</p> <p>Percentage OBS De Vos Multatuli</p> <p>Percentage Alle scholen</p>
--	--

Rubriek 11: Betrokkenheid

50. Actief als hulpouder/commissie

	Nee	Vaak	Score	Aantal respondenten
OBS De Vos Multatuli - 2011			1.802	116
Bovenbouw			1.932	59
Onderbouw			1.706	51
Alle Scholen			1.903	136621
	1	2	3	

51. Bezoek ouderavond

OBS De Vos Multatuli - 2011		2.784	116
Bovenbouw		2.763	59
Onderbouw		2.824	51
Alle Scholen		2.757	136820

52. Lezen van informatiebulletins

OBS De Vos Multatuli - 2011		2.966	116
Bovenbouw		2.932	59
Onderbouw		3.000	51
Alle Scholen		2.949	136041

53. Hulp aan kind met huiswerk

OBS De Vos Multatuli - 2011		2.544	114
Bovenbouw		2.690	58
Onderbouw		2.360	50
Alle Scholen		2.530	137137

Rubriek 12: Imago

54. Imago van de school

Niets Ingevuld	5	4%	(2%)
Nee	15	13%	(8%)
Ja	57	49%	(69%)
Weet niet	40	34%	(21%)



55. Duidelijkheid aanbod school

Niets Ingevuld	4	3%	(2%)
Nee	21	18%	(16%)
Ja	66	56%	(64%)
Weet niet	26	22%	(19%)



56. Aantrekkelijkheid schrift. Info.

Niets Ingevuld	4	3%	(2%)
Nee	10	9%	(10%)
Ja	81	69%	(74%)
Weet niet	22	19%	(14%)



57. Enthousiasme leerkrachten

Niets Ingevuld	2	2%	(1%)
Nee	0	0%	(3%)
Ja	94	80%	(70%)
Weet niet	21	18%	(26%)



58. Enthousiasme ouders

Niets Ingevuld	2	2%	(2%)
Nee	2	2%	(14%)
Ja	95	81%	(63%)
Weet niet	18	15%	(21%)



Legenda		Antwoorden OBS De Vos Multatuli	Percentage OBS De Vos Multatuli	Percentage Alle scholen
■	Onze school			
■	Alle scholen			

Rubriek 12: Imago

54. Imago van de school

	<i>Nee</i>	<i>Ja</i>		
OBS De Vos Multatuli - 2011			1.792	72
Bovenbouw			1.825	40
Onderbouw			1.733	30
Alle Scholen			1.891	107321
	1	2	Score	Aantal respondenten

55. Duidelijkheid aanbod school

OBS De Vos Multatuli - 2011		1.759	87
Bovenbouw		1.744	43
Onderbouw		1.769	39
Alle Scholen		1.802	109934

56. Aantrekkelijkheid schrift. Info.

OBS De Vos Multatuli - 2011		1.890	91
Bovenbouw		1.917	48
Onderbouw		1.846	39
Alle Scholen		1.882	116034

57. Enthousiasme leerkrachten

OBS De Vos Multatuli - 2011		2.000	94
Bovenbouw		2.000	52
Onderbouw		2.000	38
Alle Scholen		1.958	100691

58. Enthousiasme ouders

OBS De Vos Multatuli - 2011		1.979	97
Bovenbouw		2.000	46
Onderbouw		1.957	47
Alle Scholen		1.821	106532

Rubriek 13: Schoolkeuze

59. Belang dichtbijheid van school

Niets Ingevuld	4	3%	(2%)
Nee	34	29%	(36%)
Ja	76	65%	(58%)
Weet niet	3	3%	(4%)



60. Belang richting van school

Niets Ingevuld	3	3%	(2%)
Nee	50	43%	(38%)
Ja	57	49%	(55%)
Weet niet	7	6%	(6%)



61. Belang type ouders / kinderen

Niets Ingevuld	5	4%	(3%)
Nee	26	22%	(46%)
Ja	66	56%	(37%)
Weet niet	20	17%	(14%)



62. Belang resultaten van school

Niets Ingevuld	5	4%	(2%)
Nee	15	13%	(14%)
Ja	63	54%	(65%)
Weet niet	34	29%	(19%)



63. Belang zorg en aandacht

Niets Ingevuld	4	3%	(2%)
Nee	10	9%	(10%)
Ja	87	74%	(76%)
Weet niet	16	14%	(11%)



64. Aanraden van school aan ander

Niets Ingevuld	5	4%	(2%)
Nee	4	3%	(7%)
Ja	97	83%	(75%)
Weet niet	11	9%	(15%)



Legenda		Antwoorden OBS De Vos Multatuli	Percentage OBS De Vos Multatuli	Percentage Alle scholen
■	Onze school			
■	Alle scholen			

Rubriek 13: Schoolkeuze

59. Belang dichtbijheid van school

	<i>Nee</i>	<i>Ja</i>		
OBS De Vos Multatuli - 2011			1.691	110
Bovenbouw			1.655	55
Onderbouw			1.694	49
Alle Scholen			1.615	130267
	1	2	Score	Aantal respondenten

60. Belang richting van school

OBS De Vos Multatuli - 2011		1.533	107
Bovenbouw		1.585	53
Onderbouw		1.479	48
Alle Scholen		1.593	127418

61. Belang type ouders / kinderen

OBS De Vos Multatuli - 2011		1.717	92
Bovenbouw		1.698	43
Onderbouw		1.744	43
Alle Scholen		1.448	114935

62. Belang resultaten van school

OBS De Vos Multatuli - 2011		1.808	78
Bovenbouw		1.854	41
Onderbouw		1.735	34
Alle Scholen		1.822	108855

63. Belang zorg en aandacht

OBS De Vos Multatuli - 2011		1.897	97
Bovenbouw		1.904	52
Onderbouw		1.878	41
Alle Scholen		1.882	119942

64. Aanraden van school aan ander

OBS De Vos Multatuli - 2011		1.960	101
Bovenbouw		1.962	53
Onderbouw		1.954	43
Alle Scholen		1.910	114546

Rubriek 14: Algemene tevredenheid

65. Plezier van kind met school

Niets Ingevuld	1	1%	(1%)
Nee	1	1%	(3%)
Ja	114	97%	(95%)
Weet niet	1	1%	(1%)



66. Vorderingen van kind

Niets Ingevuld	2	2%	(1%)
Nee	5	4%	(7%)
Ja	102	87%	(87%)
Weet niet	8	7%	(4%)



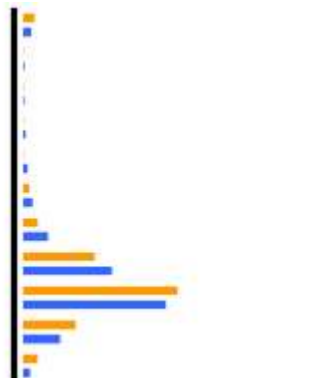
67. Thuisvoelen op school

Niets Ingevuld	3	3%	(2%)
Nee	4	3%	(5%)
Ja	104	89%	(87%)
Weet niet	6	5%	(6%)



68. Rapportcijfer

Niets ingevuld	4	3%	(2%)
Cijfer 1	0	0%	(0%)
Cijfer 2	0	0%	(0%)
Cijfer 3	0	0%	(1%)
Cijfer 4	0	0%	(1%)
Cijfer 5	2	2%	(3%)
Cijfer 6	5	4%	(8%)
Cijfer 7	26	22%	(28%)
Cijfer 8	56	48%	(44%)
Cijfer 9	19	16%	(11%)
Cijfer 10	5	4%	(2%)



Legenda

<p>■ Onze school</p> <p>■ Alle scholen</p>	<p>Antwoorden OBS De Vos Multatuli</p> <p>Percentage OBS De Vos Multatuli</p> <p>Percentage Alle scholen</p>
--	--

Rubriek 14: Algemene tevredenheid

65. Plezier van kind met school

	<i>Nee</i>	<i>Ja</i>		
OBS De Vos Multatuli - 2011			1.991	115
Bovenbouw			1.983	58
Onderbouw			2.000	52
Alle Scholen			1.968	138082
	1	2	Score	Aantal respondenten

66. Vorderingen van kind

OBS De Vos Multatuli - 2011		1.953	107
Bovenbouw		1.964	56
Onderbouw		1.935	46
Alle Scholen		1.927	133104

67. Thuisvoelen op school


OBS De Vos Multatuli - 2011		1.963	108
Bovenbouw		1.982	56
Onderbouw		1.935	46
Alle Scholen		1.944	126849

68. Rapportcijfer


OBS De Vos Multatuli - 2011		7.885	113
Bovenbouw		8.053	57
Onderbouw		7.740	50
Alle Scholen		7.538	135167
	1 2 3 4 5 6 7 8 9 10	Score	Aantal respondenten

Rubriek 15: Achtergrondgegevens

69. Bevolkingsgroep



70. Ouders schoolopleiding



-Intentioneel blanco pagina-

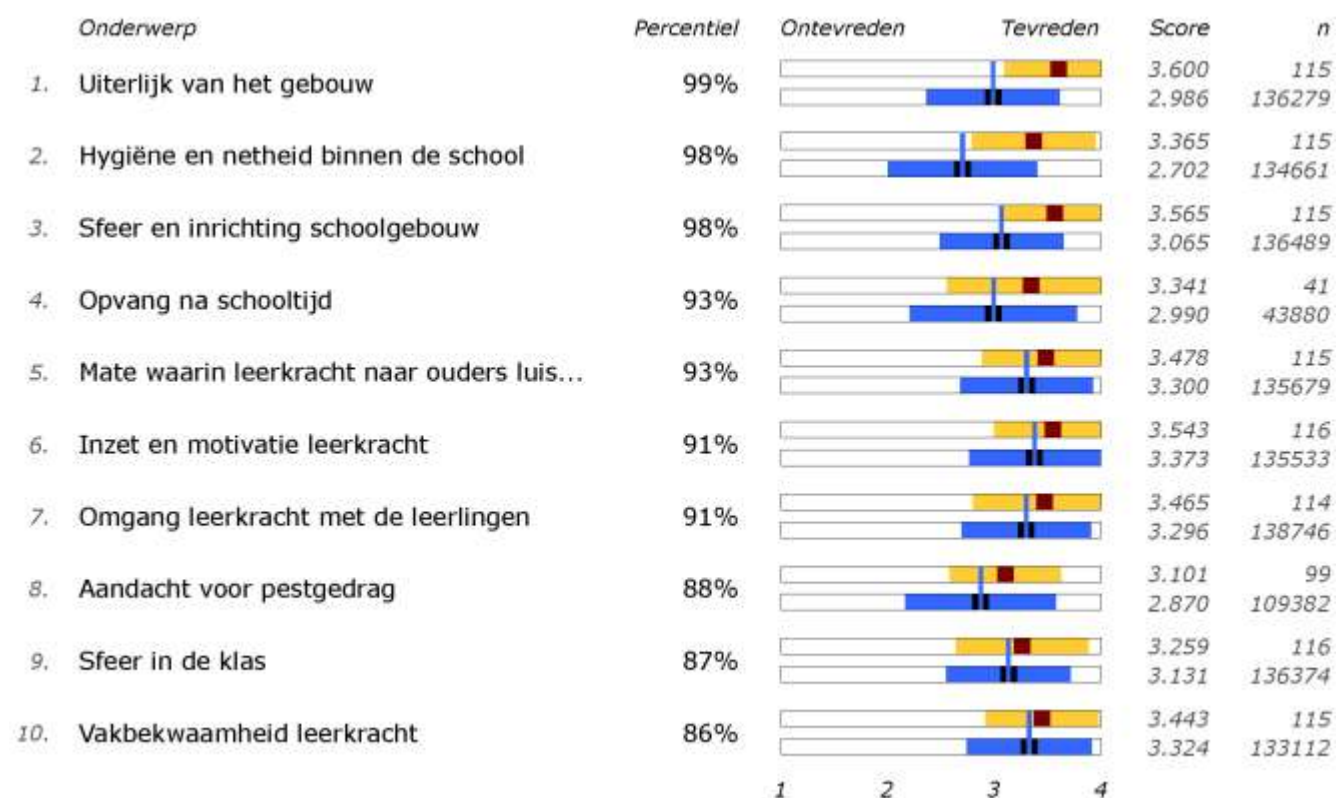
Overzicht(en)

Ordering van de vragen op basis van percentiel

U ziet hieronder de tevredenheidsvragen geordend in hun relatie tot de referentiegroep. Voor iedere vraag is berekend hoeveel procent van de andere scholen op dit punt minder goed scoort dan onze school; dit percentage is gebruikt om de vragen te sorteren. Deze manier van ordenen heet een *percentiel* en geeft veel informatie over hoe de school zich verhoudt tot de andere scholen.

Voor de duidelijkheid is bij iedere vraag ook de score weergegeven en het verschil met de referentiegroep.

Figuur 6a: De 10 hoogste percentielen



Legenda

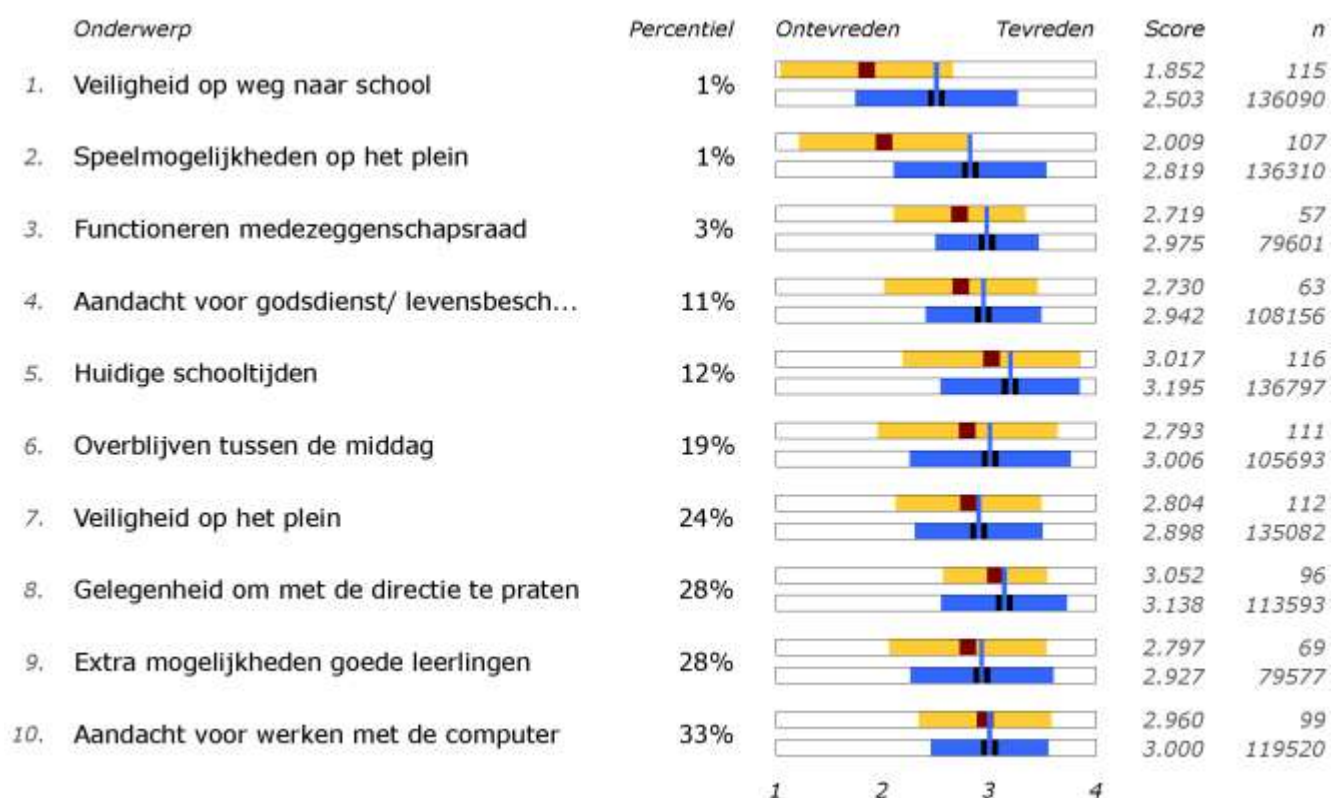
-  Onze school
-  Alle scholen

Hieronder staan voorbeelden van conclusies die u op basis van de tabel kunt trekken.

Onze school scoort landelijk goed waar het gaat om:

- Uiterlijk van het gebouw (beter dan 99%)
- Hygiëne en netheid binnen de school (beter dan 98%)
- Sfeer en inrichting schoolgebouw (beter dan 98%)

Figuur 6b: De 10 laagste percentielen



Legenda

-  Onze school
-  Alle scholen

Hieronder staan voorbeelden van conclusies die u op basis van de tabel kunt trekken.

Onze school zou landelijk gezien meer aandacht kunnen besteden aan:

- Veiligheid op weg naar school
- Speelmogelijkheden op het plein
- Functioneren medezeggenschapsraad

Belang- en tevredenheidsscores per rubriek

Op de volgende pagina's vindt u per rubriek de belang- en tevredenheidsscores voor de school met, voor zover van toepassing, ook die van de locaties, de vorige peiling, de denominatie, het onderwijsconcept, onder- en bovenbouw, en scholen met gelijk gewicht.

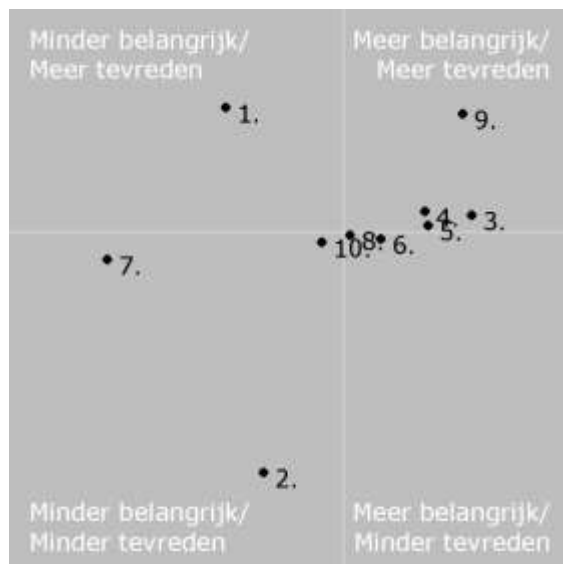
Belang- en tevredenheidsscores per rubriek

OBS De Vos Multatuli

Rubriek	Belang	Tevredenheid
1. Schoolgebouw	7.4	8.5
2. Omgeving van de school	7.7	4.7
3. Begeleiding	9.4	7.4
4. Sfeer	9.0	7.4
5. Kennisontwikkeling	9.1	7.3
6. Persoonlijke ontwikkeling	8.7	7.1
7. Schooltijden	6.4	6.9
8. Schoolregels, rust en orde	8.4	7.2
9. De leerkracht	9.4	8.5
10. Contact met de school	8.2	7.1

Hierboven staat op een schaal van 1 tot en met 10 een overzicht van het belang dat ouders van OBS De Vos Multatuli aan de genoemde onderwerpen hechten.

Daarachter staat de tevredenheid van de ouders met het desbetreffende onderwerp uitgedrukt in een gemiddelde waarde op een schaal van 1 tot en met 10.



De nummers bij de punten verwijzen naar onderstaande onderwerpen:

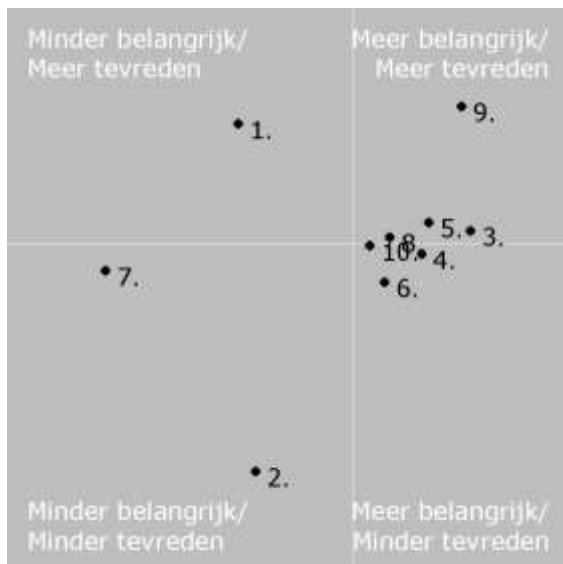
1. Schoolgebouw
2. Omgeving van de school
3. Begeleiding
4. Sfeer
5. Kennisontwikkeling
6. Persoonlijke ontwikkeling
7. Schooltijden
8. Schoolregels, rust en orde
9. De leerkracht
10. Contact met de school

Belang- en tevredenheidsscores per rubriek

Bovenbouw

Rubriek	Belang	Tevredenheid
1. Schoolgebouw	7.2	8.4
2. Omgeving van de school	7.4	5.1
3. Begeleiding	9.3	7.4
4. Sfeer	8.9	7.2
5. Kennisontwikkeling	9.0	7.5
6. Persoonlijke ontwikkeling	8.6	6.9
7. Scholttijden	6.0	7.0
8. Schoolregels, rust en orde	8.6	7.3
9. De leerkracht	9.3	8.5
10. Contact met de school	8.4	7.2

Hierboven staat op een schaal van 1 tot en met 10 een overzicht van het belang dat ouders van leerlingen in de bovenbouw aan de genoemde onderwerpen hechten. Daarachter staat de tevredenheid van de ouders met het desbetreffende onderwerp uitgedrukt in een gemiddelde waarde op een schaal van 1 tot en met 10.



De nummers bij de punten verwijzen naar onderstaande onderwerpen:

1. Schoolgebouw
2. Omgeving van de school
3. Begeleiding
4. Sfeer
5. Kennisontwikkeling
6. Persoonlijke ontwikkeling
7. Scholttijden
8. Schoolregels, rust en orde
9. De leerkracht
10. Contact met de school

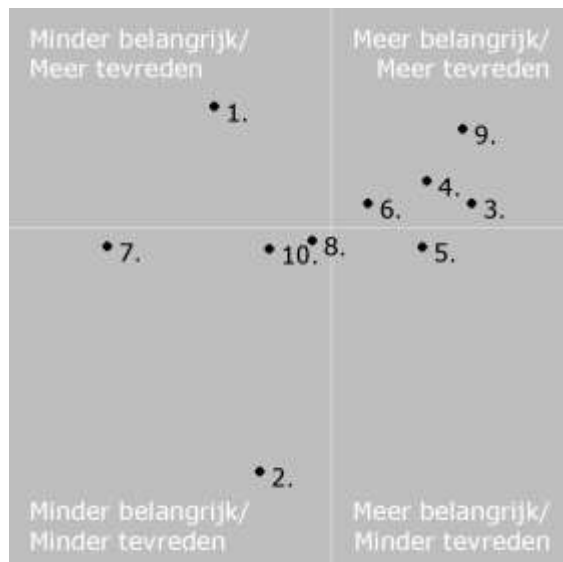
Belang- en tevredenheidsscores per rubriek

Onderbouw

Rubriek	Belang	Tevredenheid
1. Schoolgebouw	7.4	8.7
2. Omgeving van de school	7.8	4.2
3. Begeleiding	9.5	7.5
4. Sfeer	9.1	7.8
5. Kennisontwikkeling	9.1	7.0
6. Persoonlijke ontwikkeling	8.7	7.5
7. Schooltijden	6.6	7.0
8. Schoolregels, rust en orde	8.2	7.0
9. De leerkracht	9.4	8.4
10. Contact met de school	7.9	6.9

Hierboven staat op een schaal van 1 tot en met 10 een overzicht van het belang dat ouders van leerlingen in de onderbouw aan de genoemde onderwerpen hechten.

Daarachter staat de tevredenheid van de ouders met het desbetreffende onderwerp uitgedrukt in een gemiddelde waarde op een schaal van 1 tot en met 10.



De nummers bij de punten verwijzen naar onderstaande onderwerpen:

1. Schoolgebouw
2. Omgeving van de school
3. Begeleiding
4. Sfeer
5. Kennisontwikkeling
6. Persoonlijke ontwikkeling
7. Schooltijden
8. Schoolregels, rust en orde
9. De leerkracht
10. Contact met de school

Einde Rapportage
otp 3332 8760

Template 270110 MZ